



Finanzbericht mit Planungshilfe

Übersicht für Praxisinhaber zur wirtschaftlichen Entwicklung der Arztpraxis

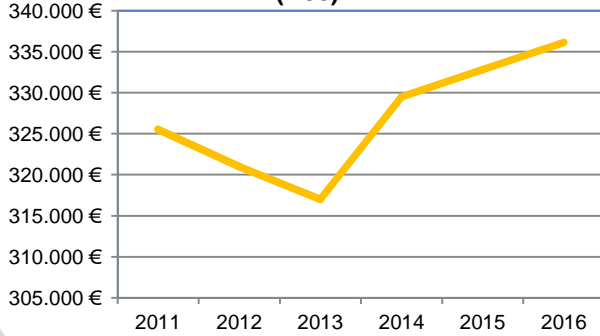
Finanzdaten zu den Jahren 2011 bis 2014 mit Planungsoption für die Jahre 2015 und 2016



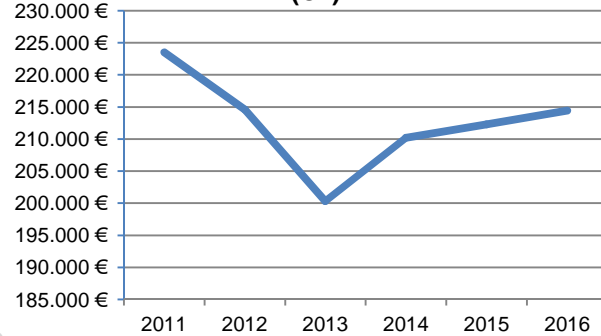
ÜBERSICHT ZUR WIRTSCHAFTLICHEN ENTWICKLUNG DER ARZTPRAXIS

Grafiküberschriften: Die Bezeichnungen in Klammern verweisen auf die Quellen in den "Finanzdaten".

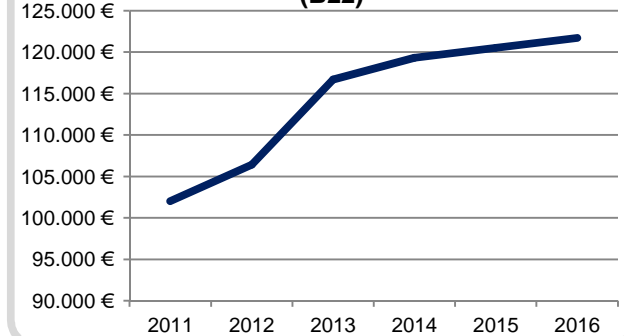
Einnahmen gesamt (B30)



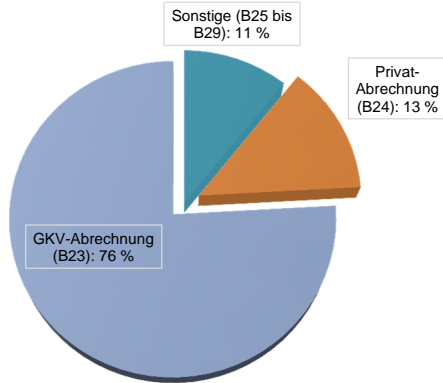
Jahresüberschuss (C1)



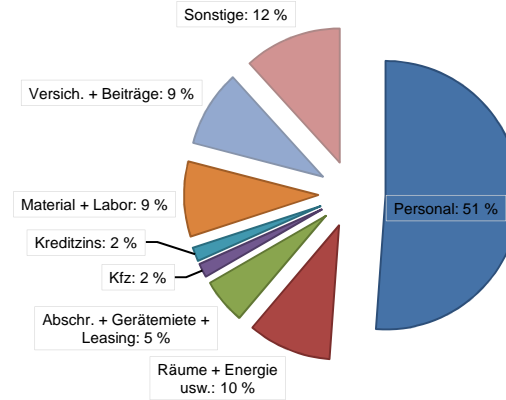
Aufwendungen gesamt (B22)



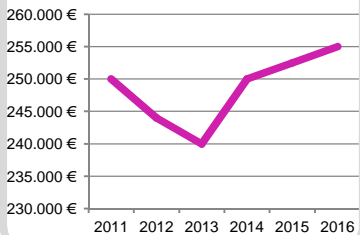
Ertragsstruktur 2014



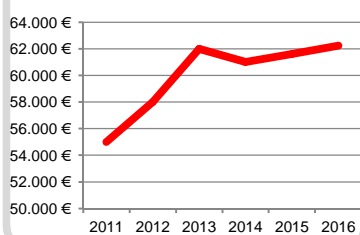
Kostenstruktur 2014



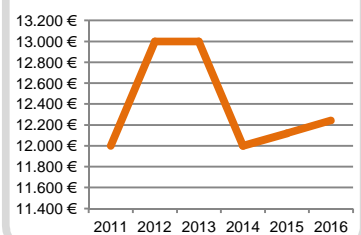
GKV-Einnahmen (B23)



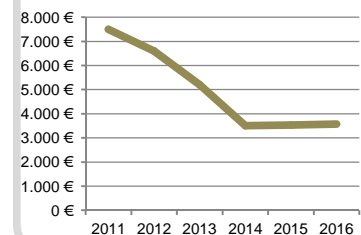
Personalaufwendungen (B1+B2+B3)



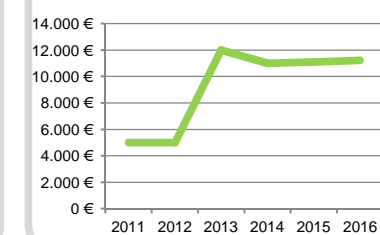
Raum- und Raumnebenkosten (B6+B7)



Abschreibungen (B10+B11+B12+B13)



Versicherungen und Beiträge (B8)



FINANZDATEN (Teil 1)

Werte für 2011 bis 2014 stammen aus Ihren steuerlichen Buchhaltungsdaten. **Bitte fragen Sie Ihren Steuerberater, inwieweit die Daten für 2014 jetzt bereits vollständig sind.** Für 2015 und 2016 wurden mit grauer Schrift Schätzwerte voreingetragen, berechnet mit einer Steigerungsrate von 1% gegenüber dem Jahr 2014 bzw. 2015. **Wenn Sie Ihre Plandaten eintragen, wechselt das Feld zu weiß und die Schriftfarbe zu schwarz.**

Aufwendungen

	2011	2012	2013	2014	2015	2016	Notizen
B1	Aufwendungen für nicht-ärztliches Personal, wenn angestellt						
	55.000	58.000	62.000	61.000	61.610	62.226	
B2	Aufwendungen für ärztliches Personal, sowohl angestellt als auch nicht-angestellt						
	0	0	0	0	0	0	
B3	Aufwendungen für nicht-ärztliches Personal, wenn nicht-angestellt						
	0	0	0	0	0	0	
B4	Materialaufwendungen in eigener Praxis und in eigenem Labor						
	3.000	4.000	5.700	9.800	9.898	9.997	
B5	Aufwendungen für fremde Laborarbeiten						
	1.000	500	500	1.000	1.010	1.020	
B6	Aufwendungen für gemietete Räume						
	11.000	12.000	11.000	11.000	11.110	11.221	
B7	Aufwendungen für Heizung, Strom, Gas und Wasser						
	1.000	1.000	2.000	1.000	1.010	1.020	
B8	Aufwendungen für Versicherungen, Beiträge und Gebühren (ohne Kfz-Versicherung)						
	5.000	5.000	12.000	11.000	11.110	11.221	
B9	Aufwendungen für Kraftfahrzeughaltung (nur Praxisanteil)						
	2.000	100	1.000	2.000	2.020	2.040	
B10	Abschreibungen auf Praxiseinrichtung (ohne Abschreibung für Kfz)						
	5.000	4.000	3.000	2.000	2.020	2.040	
B11	Abschreibungen auf entgeltlich erworbenen immateriellen Praxiswert						
	0	0	0	0	0	0	
B12	Abschreibungen auf geringwertige Wirtschaftsgüter						
	500	600	700	500	505	510	
B13	Sonstige Abschreibungen						
	2.000	2.000	1.500	1.000	1.010	1.020	
	Zwischensumme B1 bis B13 für Übertrag zu Finanzdaten Teil 2						
	85.500	87.200	99.400	100.300	101.303	102.316	

FINANZDATEN (Teil 2)

Werte für 2011 bis 2014 stammen aus Ihren steuerlichen Buchhaltungsdaten. **Bitte fragen Sie Ihren Steuerberater, inwieweit die Daten für 2014 jetzt bereits vollständig sind.** Für 2015 und 2016 wurden mit grauer Schrift Schätzwerte voreingetragen, berechnet mit einer Steigerungsrate von 1% gegenüber dem Jahr 2014 bzw. 2015. **Wenn Sie Ihre Plandaten eintragen, wechselt das Feld zu weiß und die Schriftfarbe zu schwarz.**

	2011	2012	2013	2014	2015	2016	Notizen
	Übertrag aus Teil 1 der Finanzdaten (B1 bis B13)						
	85.500	87.200	99.400	100.300	101.303	102.316	
B14	Aufwendungen für Leasing / Miete von Geräten (ohne Kfz)						
	3.000	4.000	7.000	3.000	3.030	3.060	
B15	Fremdkapitalzinsen						
	5.000	4.500	3.500	2.000	2.020	2.040	
B16	Aufwendungen für Fortbildung						
	500	200	300	1.500	1.515	1.530	
B17	Aufwendungen für Wartung und Instandhaltung						
	500	500	500	1.000	1.010	1.020	
B18	Aufwendungen für Beratung						
	2.500	2.000	3.000	2.500	2.525	2.550	
B19	Aufwendungen für Nutzung externer Infrastruktur						
	0	0	0	0	0	0	
B20	Sonstige ordentliche Aufwendungen						
	5.000	8.000	3.000	9.000	9.090	9.181	
B21	Außerordentliche Aufwendungen						
	0	0	0	0	0	0	
B22	Aufwendungen gesamt (Summe B1-B21, einschließlich der in B1 bis B21 enthaltenen Sonderbetriebsausgaben)						
	102.000	106.400	116.700	119.300	120.493	121.698	



FINANZDATEN (Teil 3)

Werte für 2011 bis 2014 stammen aus Ihren steuerlichen Buchhaltungsdaten. **Bitte fragen Sie Ihren Steuerberater, inwieweit die Daten für 2014 jetzt bereits vollständig sind.** Für 2015 und 2016 wurden mit grauer Schrift Schätzwerte voreingetragen, berechnet mit einer Steigerungsrate von 1% gegenüber dem Jahr 2014 bzw. 2015. **Wenn Sie Ihre Plandaten eintragen, wechselt das Feld zu weiß und die Schriftfarbe zu schwarz.**

	2011	2012	2013	2014	2015	2016	Notizen
	Übertrag aus Teil 2 der Finanzdaten (B22 "Aufwendungen insgesamt")						
	102.000	106.400	116.700	119.300	120.493	121.698	
Einnahmen							
B23	Einnahmen aus GKV-Abrechnungen						
	250.000	244.000	240.000	250.000	252.500	255.025	
B24	Einnahmen aus Privatabrechnungen						
	40.000	42.000	43.000	44.000	44.440	44.884	
B25	Einnahmen aus Abrechnungen gegenüber Krankenhäusern						
	0	0	0	0	0	0	
B26	Einnahmen aus Abrechnungen gegenüber Berufsgenossenschaften und Unfallversicherungen						
	35.000	35.000	34.000	35.000	35.350	35.704	
B27	Sonstige Einnahmen aus ärztlicher Tätigkeit						
	0	0	0	0	0	0	
B28	Sonstige Einnahmen aus nicht-ärztlicher regelmäßiger Tätigkeit						
	0	0	0	0	0	0	
B29	Außerordentliche Einnahmen						
	500	0	0	500	505	510	
B30	Einnahmen gesamt (Summe B23-B29, einschließlich der in B23 bis B29 enthaltenen Sonderbetriebseinnahmen)						
	325.500	321.000	317.000	329.500	332.795	336.123	
Überschuss							
C1	Überschuss						
	223.500	214.600	200.300	210.200	212.302	214.425	

Datum und Uhrzeit der Erstellung: 2015-02-25 11:30

Version 2015.01

Das Zentralinstitut übernimmt keinerlei Gewähr für die Aktualität, Korrektheit, Vollständigkeit oder Qualität der bereitgestellten Informationen. Haftungsansprüche gegen das Zentralinstitut für die kassenärztliche Versorgung, die durch die Nutzung oder Nichtnutzung der dargebotenen Informationen bzw. durch die Nutzung fehlerhafter und unvollständiger Informationen verursacht wurden, sind grundsätzlich ausgeschlossen, sofern seitens des Zentralinstituts für die kassenärztliche Versorgung kein nachweislich vorsätzliches oder grob fahrlässiges Verschulden vorliegt. Copyright Zi.

MUSTER FÜR DIE LIQUIDITÄTSPLANUNG

Bitte achten Sie insbesondere bei Gemeinschaftspraxen darauf, dass nur die anteiligen Praxiswerte für den jeweiligen Inhaber hier eingerechnet werden dürfen. In den Zeilen 1 und 2 wurden die Werte der Basistabelle unverändert als Voreintrag übernommen.

	Jahr	2015	2016	Notizen
1	Überschuss (Voreintrag: C1)	212.302	214.425	
2	+ Abschreibungen (Voreintrag: Summe B10 bis B13)	7.500	7.500	
3	+ Abschreibungen für KFZ			
4	- Tilgung von bestehenden Krediten			
5	+ Kreditaufnahme für die Praxis			
6	- Tilgung von neu aufgenommenen Krediten			
7	- Ausgaben für Investitionen der Praxis			
8	- Krankenversicherungsbeiträge für den Arzt			
9	- Ärzteversorgung			
10	- LV-Beiträge			
11	- Einkommenssteuer, Soli, Kirchensteuer			
12	- Private Miete inkl. Nebenkosten			
13	- Ausgaben für eigene Immobilien			
14	- Private KFZ-Nutzung			
15	- Private Haushaltsaufwendungen			
16	+ (weitere zufließende Geldmittel)			
17	- (weitere abfließende Geldmittel)			
18	= frei verfügbare Liquidität	219.802	221.925	

Das Zentralinstitut übernimmt keinerlei Gewähr für die Aktualität, Korrektheit, Vollständigkeit oder Qualität der bereitgestellten Informationen. Haftungsansprüche gegen das Zentralinstitut für die kassenärztliche Versorgung, die durch die Nutzung oder Nichtnutzung der dargebotenen Informationen bzw. durch die Nutzung fehlerhafter und unvollständiger Informationen verursacht wurden, sind grundsätzlich ausgeschlossen, sofern seitens des Zentralinstituts für die kassenärztliche Versorgung kein nachweislich vorsätzliches oder grob fahrlässiges Verschulden vorliegt. Copyright Zi.



INFORMATIONEN ZUR PLANUNG

1. Beschreibung der Aufwands- und Ertragsarten im ZiPP:

www.zi-pp.de/pdf/Zuordnungstabelle_mit_Ausfuellhinweisen_2014.pdf

2. Einkommensteuerrechner des Bundesministeriums der Finanzen:

www.bmf-steuerrechner.de

3. Gehaltstarifvertrag für Medizinische Fachangestellte/Arzthelferinnen:

www.bundesaerztekammer.de/page.asp?his=1.99.3478.6763.10216.11483

4. Muster des ZiPP-Praxisberichts:

www.zi-pp.de/pdf/Praxisbericht_2012_Muster.pdf

5. Übersicht zur Wirtschaftslage in Fachgebieten:

www.zi-pp.de/meinzipp.php#tabs-2

6. Zi-Praxis-Panel:

www.zi-pp.de